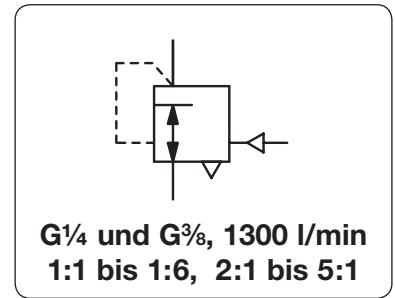


Beschreibung	Der Booster verstärkt den Volumenstrom bei einem Übersetzungsverhältnis 1:1 von Signalndruck : Ausgangsdruck. Das Steuersignal hat keinen Luftverbrauch und hat dieselbe Funktion wie eine Feder im Druckregler.		
Medium	Druckluft oder neutrale Gase		
Steuerdruck	max. 10 bar bei Übersetzung 1:1, 5 bar bei 1:2, 3,3 bar bei 1:3, 2,5 bar bei 1:4, 1,7 bar bei 1:6,	Eingangsdruck	max. 17 bar
Genauigkeit	bei Änderung des Eingangsdruckes um 7 bar: < 7 mbar Druckabweichung	Steueranschluss	G $\frac{1}{4}$
Eigenluftverbrauch	max. 3 l/min in Abhängigkeit vom Ausgangsdruck	Rücksteuerung	mit Sekundärentlüftung
Entlüftungsleistung	310 l/min bei 1,5 bar Ausgangsdruck und 0,35 bar Überdruck zum eingestellten Wert	Einbaulage	beliebig
Manometeranschluss	G $\frac{1}{4}$ beidseitig, Verschlusschrauben werden mitgeliefert		
Temperaturbereich	0 °C bis 80 °C, NBR bei entsprechend aufbereiteter Druckluft bis -40 °C		
Werkstoffe	Gehäuse: Aluminiumdruckguss	Elastomere: NBR	Innentteile: Messing und verzinktem Stahl



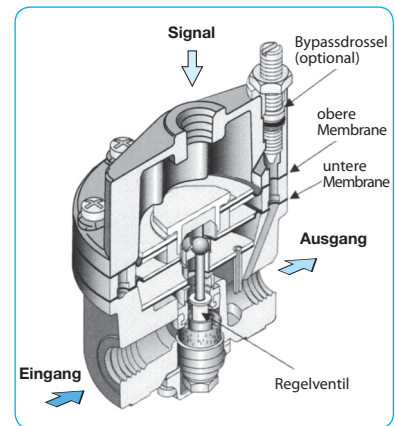
Abmessungen			K _v -Wert	Volumenstrom	Anschluss-gewinde	Steuer-druck	Übersetzungs-verhältnis	Bestell-Nummer
A	B	C	(m ³ /h)	m ³ /h*1	l/min*1	max. bar	Signal : Ausgang	
mm	mm	mm			G			

Booster			mit Übersetzungsverhältnis, rücksteuerbar, mit Eigenluftverbrauch, Druckregelbereich 0...10 bar				Eingangsdruck max. 17 bar, R208		
76	98	24	0,7	78	1300	G $\frac{1}{4}$	10	1 : 1	R208-02I
							5,0	1 : 2	R208-02K
							3,3	1 : 3	R208-02L
76	110	24	0,7	78	1300	G $\frac{1}{4}$	2,5	1 : 4	R208-02M
							2,0	1 : 5	R208-02N
							1,7	1 : 6	R208-02O
76	98	24	0,7	78	1300	G $\frac{1}{4}$	10	2 : 1	R208-02R
								3 : 1	R208-02S
76	110	24	0,7	78	1300	G $\frac{1}{4}$	10	4 : 1	R208-02T
								5 : 1	R208-02U



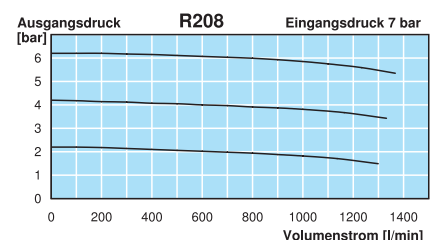
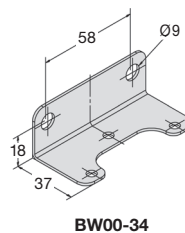
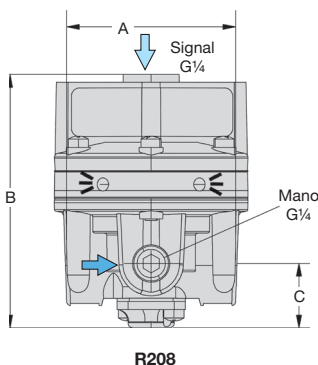
Wahlweise Ausführung, es ist der entsprechende Buchstabe hinzuzufügen

G $\frac{3}{8}$	Anschlussgewinde	R208-03 .
NPT	Anschlussgewinde	R208-02 .N
nicht rücksteuerbar*3	ohne Sekundärentlüftung,	R208-02 .K
gefasste Entlüftung*3	G $\frac{1}{4}$ Anschlussgewinde	R208-02 .X12
Bypass mit Drossel	zwischen Steuerkammer und Ausgang, nur 1:1	R208-02 .X16
neg. Vordruckeinstellung*3	auf -0,24 bar eingestellt, nachregelbar um 30 mbar	R208-02 .Y
Silikon-Elastomere	P _i : max. 5 bar, nur 1:1	R208-02 .A
FKM -Elastomere		R208-02 .V



Zubehör, lose beigelegt

Manometer	Ø 50 mm, 0...*2 bar, G $\frac{1}{4}$	MA5002-...*2
Befestigungswinkel	aus Stahl	BW00-34



*1 bei 7 bar Eingangsdruck und 1,4 bar Ausgangsdruck
*2 02 = 0...2,5 bar, 04 = 0...4 bar, 06 = 0...6 bar, 10 = 0...10 bar, 16 = 0...16 bar

*3 nur 1:1, 1:2, 1:3, 2:1 und 3:1

* Produktgruppe

Manometer: siehe Kapitel Druckmessgeräte

PDF CAD
www.aircom.net

Bestellbeispiel:
R208-02I